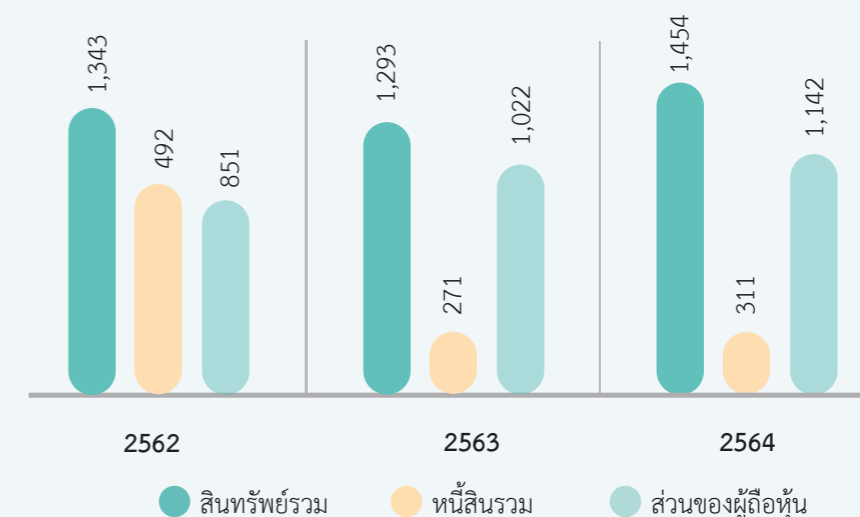


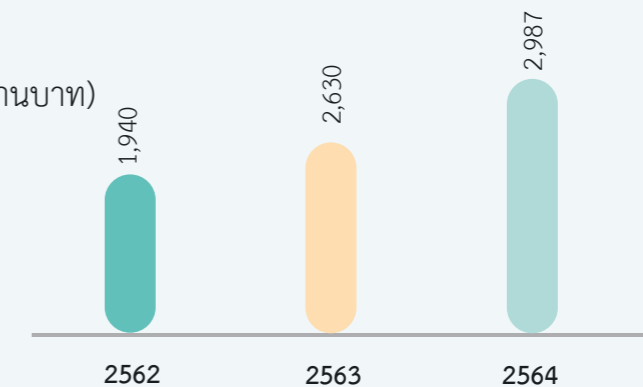
ข้อมูลทางการเงินโดยสรุป

	2562	2563	2564
ผลการดำเนินงาน (หน่วย : ล้านบาท)			
รายได้จากการขาย	1,920	2,611	2,981
รายได้รวม	1,940	2,630	2,988
ต้นทุนขาย	1,775	2,188	2,443
กำไรขั้นต้น	145	422	537
กำไรสุทธิ (ขาดทุน) ส่วนที่เป็นของผู้เป็นเจ้าของบริษัทใหญ่	(42)	193	209
กำไรต่อหุ้นขั้นพื้นฐาน (EPS)	(0.10)	0.45	0.32
ROE (%)	(4.76)	20.60	19.30
ROA (%)	(3.51)	16.21	17.75
ฐานะทางการเงิน (หน่วย : ล้านบาท)			
สินทรัพย์รวม	1,343	1,293	1,454
หนี้สินรวม	492	271	311
ส่วนของผู้ถือหุ้น	851	1,022	1,142
D/E (Times)	0.58	0.27	0.27
Current Ratio (Time)	1.35	2.49	2.16
เงินปันผลต่อหุ้น	-	0.35	0.25
กระแสเงินสด (หน่วย : ล้านบาท)			
เงินสดสุทธิได้มาจาก (ใช้ไปใน) การดำเนินงาน	199	328	46
เงินสดสุทธิได้มาจาก (ใช้ไปใน) กิจกรรมลงทุน	(59)	(31)	(266)
เงินสดสุทธิได้มาจาก (ใช้ไปใน) กิจกรรมจัดหาเงิน	89	(247)	(60)


ฐานะทางการเงิน (ล้านบาท)



รายได้รวม (ล้านบาท)



กำไรขั้นต้น (ล้านบาท)



กำไร (ขาดทุน) สุทธิส่วนที่เป็นของผู้เป็นเจ้าของบริษัทใหญ่ (ล้านบาท)

